



TIPSOMEREN.NL

**Publieke raadpleging onder de
inwoners van Someren over de
Tweede Kamerverkiezingen**

4 maart 2021

Inhoudsopgave

Samenvatting	2
1. Onderzoeksverantwoording	4
1.1 Methodiek	4
1.2 Leeswijzer	5
1.3 Vergelijking van respons met populatie	6
2. Resultaten	7
2.1 Tweede Kamerverkiezingen	7
3. TipSomeren	21
4. Toponderzoek	22

Samenvatting

Tweede Kamerverkiezingen

Op vraag "1 In hoeverre vindt u het (on)belangrijk om uw stem uit te brengen?" antwoordt in totaal 95% van de respondenten: "(zeer) belangrijk". In totaal antwoordt 2% van de respondenten: "(zeer) onbelangrijk". Het middelste antwoord (mediaan) is: "Zeer belangrijk". Zie pagina 7.

Op vraag "2 Bent u van plan om, in tijden van een pandemie, fysiek te gaan stemmen in een stembureau?" antwoordt 79% van de respondenten: "Ja". Zie pagina 8.

Op stelling 3 antwoordt in totaal 22% van de respondenten: "(zeer) mee eens". In totaal antwoordt 36% van de respondenten: "(zeer) mee oneens". Het middelste antwoord (mediaan) is: "Neutraal". Zie pagina 10.

Op vraag "4 In hoeverre voelt u zich (on)veilig om te gaan stemmen tijdens de aankomende Tweede Kamerverkiezingen?" antwoordt in totaal 73% van de respondenten: "(zeer) veilig". In totaal antwoordt 11% van de respondenten: "(zeer) onveilig". Het middelste antwoord (mediaan) is: "Veilig". Zie pagina 11.

Op vraag "5 Weet u al op welke partij u gaat stemmen tijdens de Tweede Kamerverkiezingen?" antwoordt 44% van de respondenten: "Ja, op dezelfde partij als vorige keer". Zie pagina 13.

Op vraag "5.1 Wat is voor u een reden om (misschien) niet te gaan stemmen?" antwoordt 50% van de respondenten: "Ik heb geen vertrouwen in de politici". Zie pagina 14.

Op vraag "6 Kijkende naar de vorige Tweede Kamerverkiezingen: vindt u dat de partij waarop u heeft gestemd uw stem goed heeft gebruikt?" antwoordt 41% van de respondenten: "Deels". Zie pagina 15.

Vraag "7 Wat is voor u het meest van belang bij uw stemkeuze? kan op verschillende manieren worden geanalyseerd, namelijk: op basis van de gemiddelde score, op basis van hoe vaak een antwoord op de eerste plaats wordt gezet en hoe vaak een antwoord in de top drie wordt benoemd.

Als gekeken wordt naar de gemiddelde score, komt de volgende top drie naar voren:

1. De standpunten voor bepaalde onderwerpen (2,2)
2. De inzet van de afgelopen jaren (2,7)
3. De aanpak van het coronavirus tot nu toe (3,1)

Als gekeken wordt naar hoe vaak een antwoord op de eerste plek wordt gezet, komt de volgende top drie naar voren:

1. De standpunten voor bepaalde onderwerpen (42%)
2. De inzet van de afgelopen jaren (18%)
3. De aanpak van het coronavirus tot nu toe (18%)

Als gekeken wordt naar hoe vaak een antwoord genoemd wordt in de top drie, komt de volgende top drie naar voren:

1. De standpunten voor bepaalde onderwerpen (74%)
2. De inzet van de afgelopen jaren (66%)
3. De aanpak van het coronavirus tot nu toe (42%)

Zie pagina 16.

Bij vraag "8 Welke onderwerpen zijn voor u het meest van belang bij uw stemkeuze? Geef uw voorkeur aan de hand van een top 5." kan op verschillende manieren worden geanalyseerd, namelijk: op basis van de gemiddelde score, op basis van hoe vaak een antwoord op de eerste plaats wordt gezet en hoe vaak een antwoord in de top drie wordt benoemd.

Als gekeken wordt naar de gemiddelde score, komt de volgende top vijf naar voren:

1. Economie (4,0)
2. Klimaat en duurzaamheid (4,5)
3. Aanpak van het coronavirus (4,6)
4. Zorg (4,8)
4. Onderwijs (4,8)
5. Natuur en milieu (5,1)

Als gekeken wordt naar hoe vaak een antwoord op de eerste plek wordt gezet, komt de volgende top zes naar voren:

1. Economie (22%)
2. Aanpak van het coronavirus (19%)
3. Klimaat en duurzaamheid (13%)
4. Onderwijs (7%)
5. Zorg (6%)
5. Werkgelegenheid en inkomen (6%)

Als gekeken wordt naar hoe vaak een antwoord genoemd wordt in de top drie, komt de volgende top vijf naar voren:

1. Economie (54%)
2. Zorg (46%)
3. Klimaat en duurzaamheid (42%)
4. Onderwijs (38%)
5. Aanpak van het coronavirus (36%)

Zie pagina 18.

Op vraag "9 Waar haalt u informatie vandaan om uw stemkeuze te bepalen? Kies maximaal 3 antwoorden die het meest op u van toepassing zijn." antwoordt 54% van de respondenten: "Televisie/radio". Zie pagina 22

Dit en meer blijkt uit panelonderzoek TipSomeren, waarbij 210 deelnemers zijn geraadpleegd.

1. Onderzoeksverantwoording

Onderzoek	• TipSomeren
Mediapartner	• 't Contact
Onderwerp	• Tweede Kamerverkiezingen
Enquêteperiode	• 22 februari 2021 tot 3 maart 2021
Aantal vragen	• 10
Aantal respondenten	• 210
Foutmarge	• 6,7% (bij een betrouwbaarheidsniveau van 95%)
Rapportagedatum	• 4 maart 2021

Toelichting:

De *foutmarge* geeft de precisie van een gemeten percentage aan. Hoe kleiner de foutmarge, hoe preciezer het gemeten resultaat. In dit onderzoek is de foutmarge maximaal $\pm 6,7\%$.

Het *betrouwbaarheidsniveau* geeft de verwachte kans aan, dat bij herhaling van de meting onder gelijke omstandigheden, een zelfde resultaat wordt verkregen.

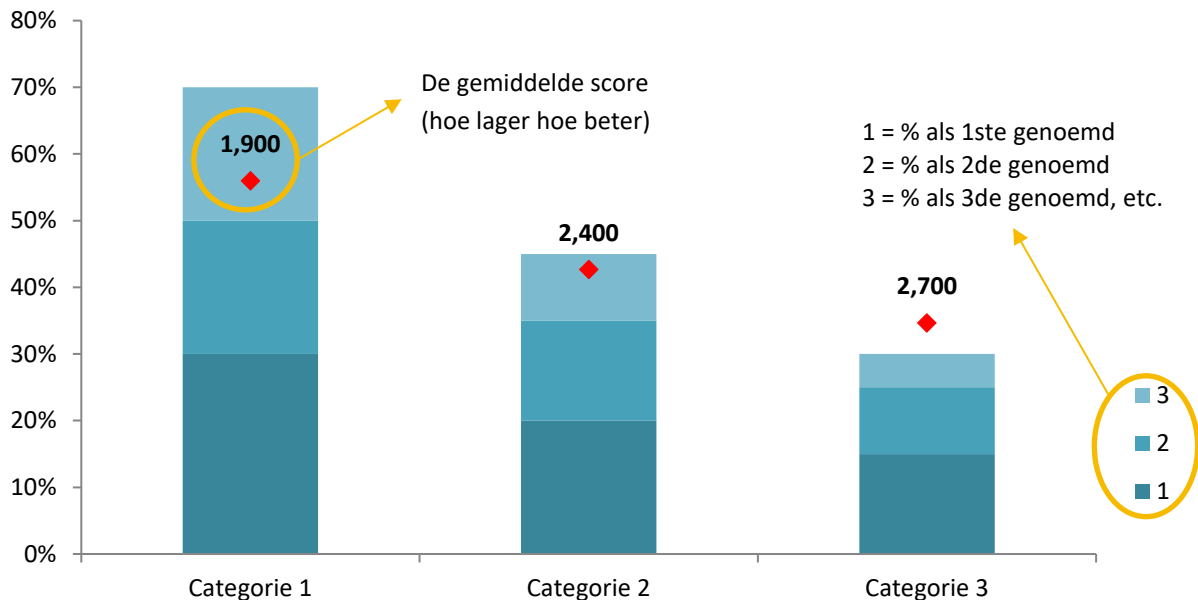
1.1 Methodiek

- De vragenlijst is opgesteld in overleg met 't Contact.
- Op 22 februari 2021 is de enquête met een begeleidend schrijven naar de leden van het Tip-burgerpanel gestuurd.
- Op 1 maart 2021 is een herinneringsmail gestuurd.
- Alle respondenten vullen de vragenlijst anoniem in.

1.2 Leeswijzer

De toelichtingen in deze rapportage zijn de letterlijke antwoorden van de respondenten. Hier kunnen spelfouten of andere taalfouten in voorkomen.

In deze rapportage zijn rankingvragen opgenomen. Hierbij hebben respondenten een ranking aangebracht op verschillende antwoordmogelijkheden. Een leeswijzer voor deze grafieken is hieronder opgenomen.



Onder de ranking grafieken staan tabellen weergegeven. Deze tabellen laten zien hoe vaak een antwoord op welke plaats in een top 3 of top 5 is gezet. Ook is het gemiddelde cijfer per antwoordmogelijkheid opgenomen in zowel de grafiek als de tabel van een rankingvraag.

LET OP! Een laag gemiddelde betekent dat het antwoord vaak (op de eerste plaats) in de top 3 of top 5 is genoemd. Bij een top 3 is het hoogst (slechtst) mogelijke gemiddelde een 4. Bij een top 5 is dit een 6. Dit komt doordat antwoorden die niet in een top 3 worden meegenomen wel worden meegenomen in de berekening van het gemiddelde (respectievelijk met waarde 4 of 6).

1.3 Vergelijking van respons met populatie

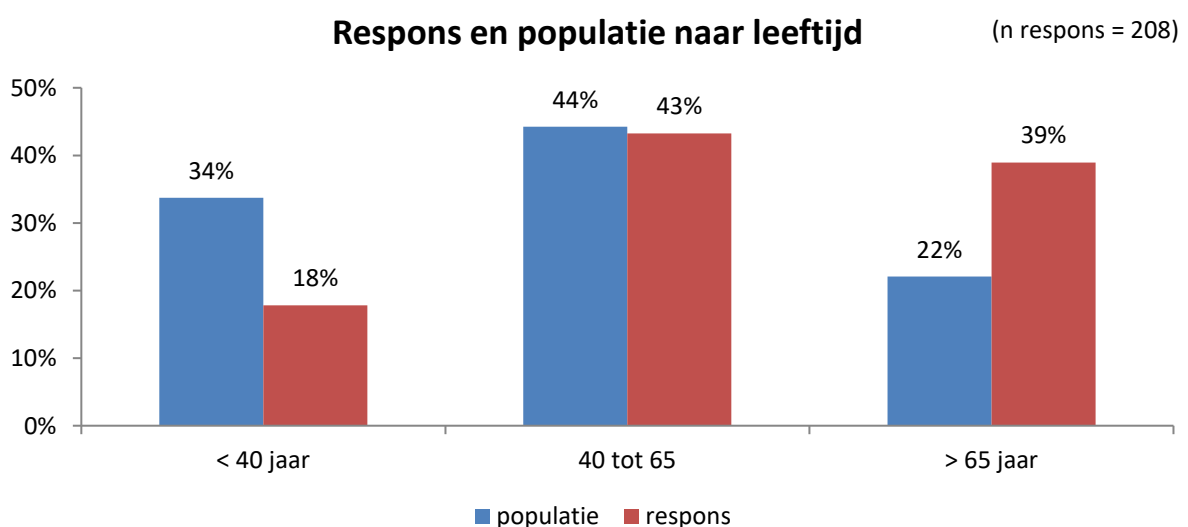
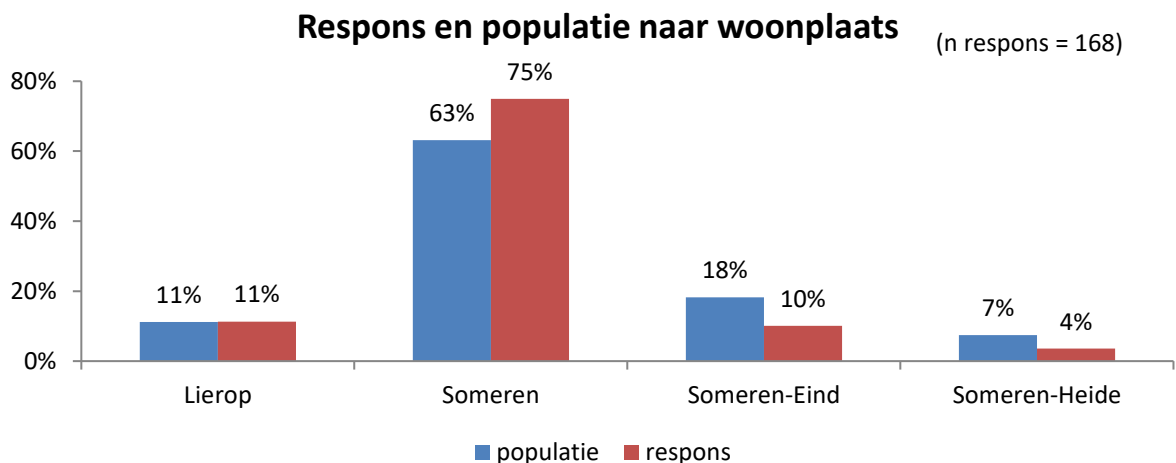
De respons wordt vergeleken met de populatie van Leidschendam-Voorburg op de volgende punten:

- Woonplaats
- Leeftijd

We zien in onderstaande grafiek de afspiegeling op basis van woonplaats en leeftijd. In de grafiek is op basis van woonplaats een oververtegenwoordiging te zien in het percentage respondenten uit Someren. Ook is een ondervertegenwoordiging te zien in het percentage respondenten uit Someren-Eind.

Op basis van leeftijd is een ondervertegenwoordiging te zien in het percentage respondenten onder de 40 jaar. Tevens is een oververtegenwoordiging te zien in het percentage respondenten van 65 jaar en ouder.

De onderliggende waarden volgen hieronder, waarbij onderscheid wordt gemaakt tussen de populatie (de verdeling rondom inwoners van Leidschendam-Voorburg) en de respons (de verdeling rondom de respondenten)



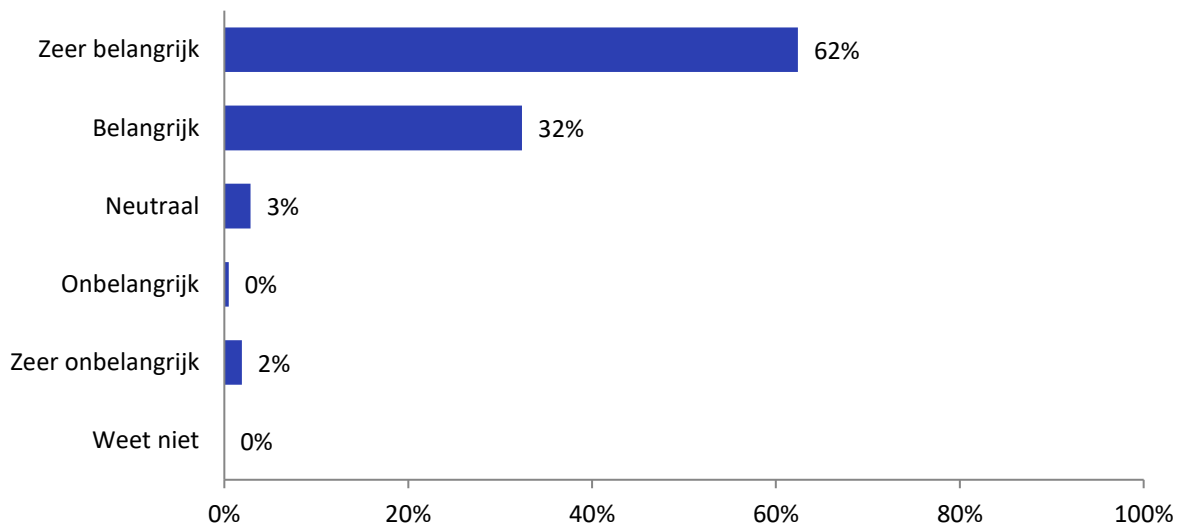
2. Resultaten

2.1 Tweede Kamerverkiezingen

Op 15, 16 en 17 maart staan de landelijke verkiezingen gepland en mogen inwoners vanaf 18 jaar hun stem uitbrengen voor een nieuwe Tweede Kamer.

1 In hoeverre vindt u het (on)belangrijk om uw stem uit te brengen?

(n=210)



Op vraag "1 In hoeverre vindt u het (on)belangrijk om uw stem uit te brengen?" antwoordt in totaal 94% van de respondenten: "(zeer) belangrijk". In totaal antwoordt 2% van de respondenten: "(zeer) onbelangrijk". Het middelste antwoord (mediaan) is: "Zeer belangrijk".

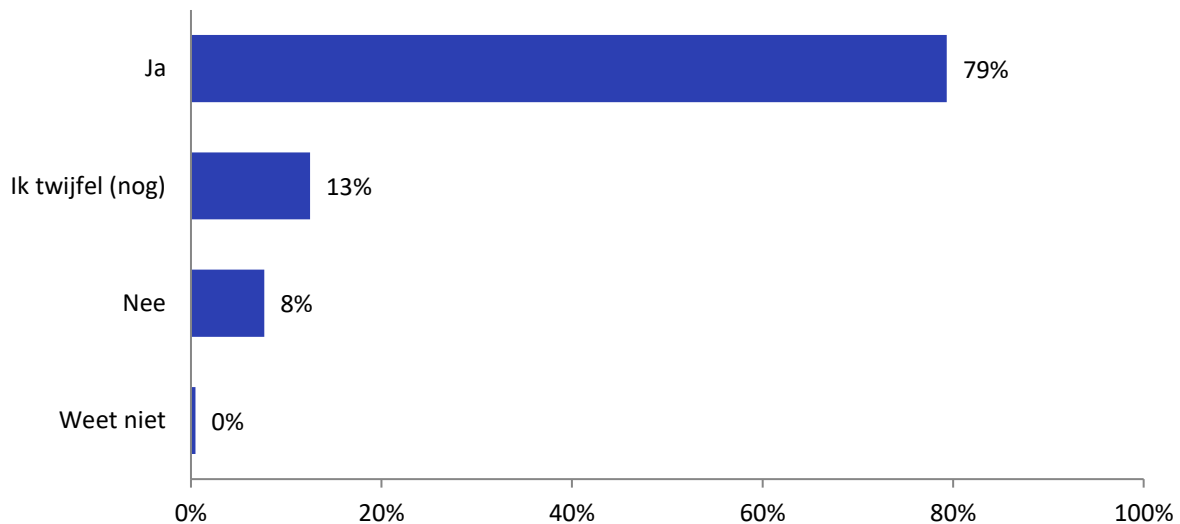
Toelichting

- | | |
|-------------------|-----------------------------------------------------------------------------------------------------------------------------------------------------------------------------------------------------------------------------------------------------------------------------------------------------------------------------------------------------------------------------------------------------------------------------------------------------------------------------------------------------|
| Zeer belangrijk | <ul style="list-style-type: none"> • Een sprankeltje invloed • Enige kans om wat te kunnen beïnvloeden • Niet stemmen is genoeg nemen met het huidige beleid. Ook al is stemmen wellicht op de huidige manier fraudegevoelig, beter dan niets doen. • Stemmen is een democratisch recht. • WAAROM kun je wel online bij Belastingdienst je aangifte verzorgen maar NIET stemmen per computer ook bankzalen en DigID moeten allemaal digitaal !!! |
| Neutraal | <ul style="list-style-type: none"> • Ik ben altijd gaan stemmen, hoewel ik goed beseft dat die ene stem van mij niets uitmaakt. Zoals ik ook steeds deelneem aan deze TipSomeren en van mijn standpunt nooit iets in 't Contact terugzie. |
| Onbelangrijk | <ul style="list-style-type: none"> • Ze luisteren toch niet, alleen eigen belang. Een soap cabinet. |
| Zeer onbelangrijk | <ul style="list-style-type: none"> • Ga nooit stemmen |

Ondanks de coronapandemie gaan de Tweede Kamerverkiezingen door. Normaal kunnen de kiezers hun stem uitbrengen in het stembureau. Echter kan de coronapandemie sommige mensen ook afschrikken om hun stem fysiek uit te brengen in een stembureau. Daarom mogen 70-plussers dit jaar per brief hun stem uitbrengen voor de Tweede Kamerverkiezingen.

2 Bent u van plan om, in tijden van een pandemie, fysiek te gaan stemmen in een stembureau?

(n=208)



Op vraag "2 Bent u van plan om, in tijden van een pandemie, fysiek te gaan stemmen in een stembureau?" antwoordt 79% van de respondenten: "Ja".

Toelichting

- Ja**
- Geen keuze toch?
 - Ja, echter persoonlijk vind ik dat ook mensen van onder de 70 jaar tijdens deze pandemie de mogelijkheid moeten krijgen om schriftelijk te stemmen. Risico groepen zijn er zeker ook in de leeftijdscatogerien onder de 70 jaar, dus laat zowel schriftelijk als fysiek beide mogelijkheden open voor iedereen.
 - Maar stemmen had ivm de pandemie per DigiD gemoeten, iedereen heeft een BSN.
 - Vw 70+ per post
- Ik twijfel (nog)**
- Als er een sterke toename is van besmettingen half maart ga ik fysiek niet stemmen maar probeer mijn stem schriftelijk uit te brengen
 - Gezondheidszorg is belangrijker
 - Ik heb 70 dus kan schriftelijk stemmen
 - Ik hoor tot een van de risicogroepen en ga daarom niet graag naar het stembureau. Ik kan ook een van mijn gezinsleden machtigen om voor mij te stemmen of wellicht heel vroeg in de ochtend gaan stemmen. Vandaar dat ik nog twijfel.
- Nee**
- Ik kan brief stemmen en dat doe ik dus ook.
 - Ik stem schriftelijk om de toeloop in de stembureaus te ontlasten
 - Neen ik ga na zoveel maanden binnen te zijn gebleven en om geen risico te willen lopen (kinderloos en ook geen ander bezoek) en 1 keer per wk snel naar supermarkt

tijdens ouderenuurtje heb ik corona besmetting buitenshuis kunnen houden en nu zou ik risico moeten gaan lopen; want wie zegt dat stembureauleden betrouwbaar zijn of zijn ze voorafgaand in quarantaine geweest?

- Zelfs contact met gemeente Someren moet allemaal zoveel mogelijk digitaal, als je komt op gemeentehuis wordt je bijna weggestuurd en NU zou ik in een slecht geventileerd gebouw/zaaltje met een door Jan en alleman aangeraakt stembiljet en dito potlood mij veiligheid in gevaar brengen?

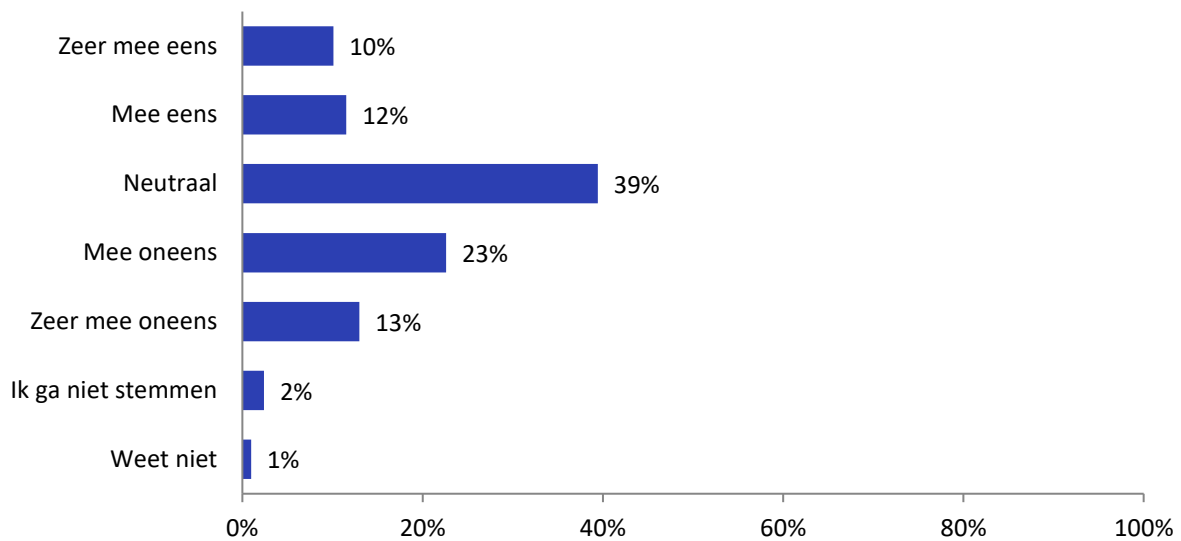
Weet
niet

- Als ik per post mag gaan stemmen doe ik dat

3

(In welke mate bent u het (on)eens met bovenstaande stelling?)

(n=208)



Op stelling 3 antwoordt in totaal 22% van de respondenten: "(zeer) mee eens". In totaal antwoordt 36% van de respondenten: "(zeer) mee oneens". Het middelste antwoord (mediaan) is: "Neutraal".

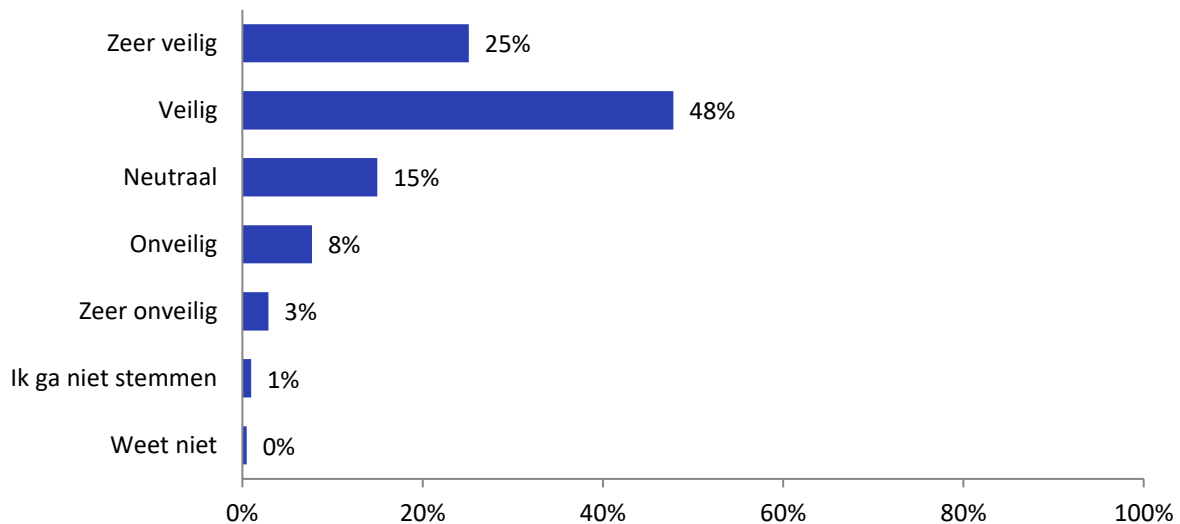
Toelichting

- Mee eens**
- Veiliger
- Neutraal**
- Ik stem door machtiging !
 - Indien men zich niet veilig voelt, moet de mogelijkheid bestaan om schriftelijk te stemmen
 - Liever digitaal
 - Maakt niet uit
 - Neutraal omdat ik een gezinslid kan machtigen voor mij te stemmen. Verder zou het beter zijn geweest deze verkiezingen uit te stellen.
 - Zie toelichting vraag 2.
- Mee oneens**
- Dat is voor mij als 35-jarige geen optie, alleen 70-plussers kunnen per brief stemmen.
 - Stemmen per DigiD, mensen zonder DigiD kunnen dan alsnog per post stemmen.
- Zeer mee oneens**
- Stemmen met digi-d is de enige betrouwbare manier.
- Ik ga niet stemmen**
- Leeftijdsdiscriminatie ik ben 68 jaar en behoor tot risicogroep, waarom kan ik niet minimaal ook per brief stemmen en TROUWENS waarom is niet mogelijk om digitaal te stemmen? Op gemeentehuis, politie, banken is het tegenwoordig alles wat de klok slaat: DIGITAAL.....
 - NEEN laat burger digitaal zijn stem uitbrengen, banken zijn allemaal verdwenen uit dorpskernen want we konden toch digitaal ook

Landelijk worden er diverse maatregelen genomen om het stemmen veilig te laten verlopen: het stemmen is verspreid over drie dagen en kan tussen 07.00 uur en 21.00 uur.

4 In hoeverre voelt u zich (on)veilig om te gaan stemmen tijdens de aankomende Tweede Kamerverkiezingen?

(n=207)



Op vraag "4 In hoeverre voelt u zich (on)veilig om te gaan stemmen tijdens de aankomende Tweede Kamerverkiezingen?" antwoordt in totaal 73% van de respondenten: "(zeer) veilig". In totaal antwoordt 11% van de respondenten: "(zeer) onveilig". Het middelste antwoord (mediaan) is: "Veilig".

Toelichting

- Veilig**
- Contact is erg vluchtig. Niet meer risico dan gewoon op straat. Vind de angst vergezocht op dit punt
 - Er zullen voorzorg maatregelen genomen worden om het stemmen zo veilig mogelijk te laten verlopen
 - Ik ga er vanuit dat er alles aan gedaan wordt om het zo veilig mogelijk te laten verlopen
 - Maar dat komt voornamelijk door hoe ik zelf met de regels omga, helaas zijn er steeds meer mensen die geen rekening meer houden met elkaar om de pandemie zo min mogelijk ruimte meer te geven.
 - Zekere voor het onzekere dus als mogelijk is per post
- Neutraal**
- Ligt er aan wat ik ter plekke werkelijk aantref qua veiligheids/gezondheids voorzieningen.
 - Mij is de situatie ter plekke nog niet bekend. Maar door het vele wisselend bezoek is kans op besmetting groter.
- Onveilig**
- Afhankelijk van de indeling op de locatie en de drukte
 - Ik behoor tot een van de risicogroepen. Eigenlijk vind ik dat deze verkiezingen uitgesteld hadden moeten worden omdat niet iedereen op een veilige manier zijn/haar stem kan uitbrengen.

Zeer
onveilig

- Je mag ook niet te veel bij elkaar staan
- Bemensing stembureau en opzetten stemhokjes is gebeurd op veilige manier en ontsmetting op GOEDE manier?
- Stembureau is meestal smerig muf zaaltje en wie garandeert dat er continu wordt ontsmet, of moet ik zelf mijn potlood meenemen?

5 Weet u al op welke partij u gaat stemmen tijdens de Tweede Kamerverkiezingen?

(n=207)



Op vraag "5 Weet u al op welke partij u gaat stemmen tijdens de Tweede Kamerverkiezingen?" antwoordt 44% van de respondenten: "Ja, op dezelfde partij als vorige keer".

Toelichting

Ja, op een andere partij dan vorige keer

Weet niet

- Normaal PVDA maar door het 'gezeur' over de aanpak van de crisis door PVDA en vele andere partijen gaat m'n stem deze keer naar Rutte. ZE WETEN HET ACHTERAF ALLEMAAL BETER!
- Het maakt niet uit of je door de hond of kat gebeten wordt.

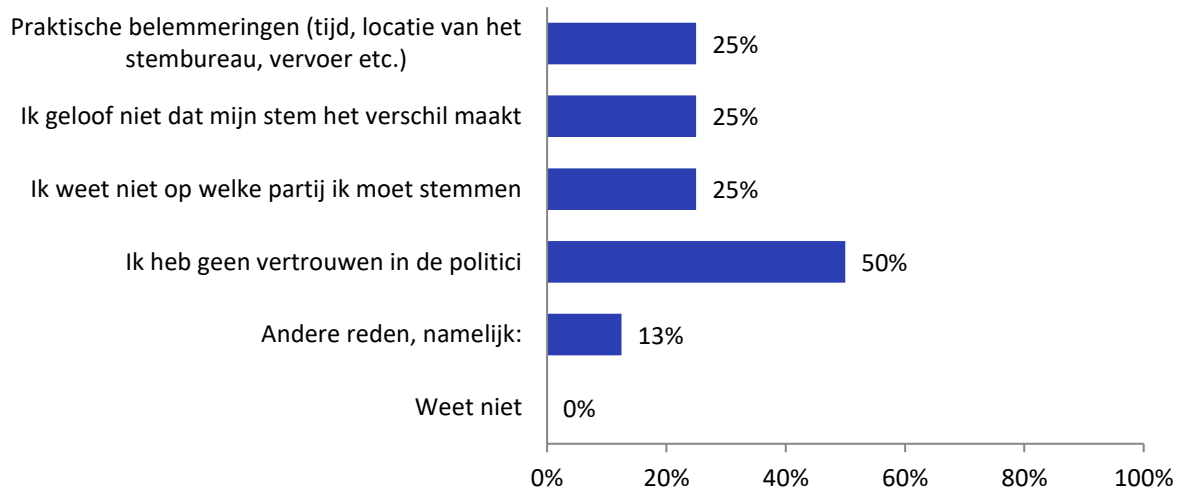
Onderstaande vraag wordt alleen getoond aan respondenten die vraag 5 met 'Ik twijfel of ik ga stemmen' of 'Ik ga niet stemmen' hebben beantwoord.

Let op: laag aantal respondenten

5.1 Wat is voor u een reden om (misschien) niet te gaan stemmen?

(Meerdere antwoorden mogelijk)

(n=8)



Op vraag "5.1 Wat is voor u een reden om (misschien) niet te gaan stemmen?" antwoordt 50% van de respondenten: "Ik heb geen vertrouwen in de politici".

Andere reden, namelijk:

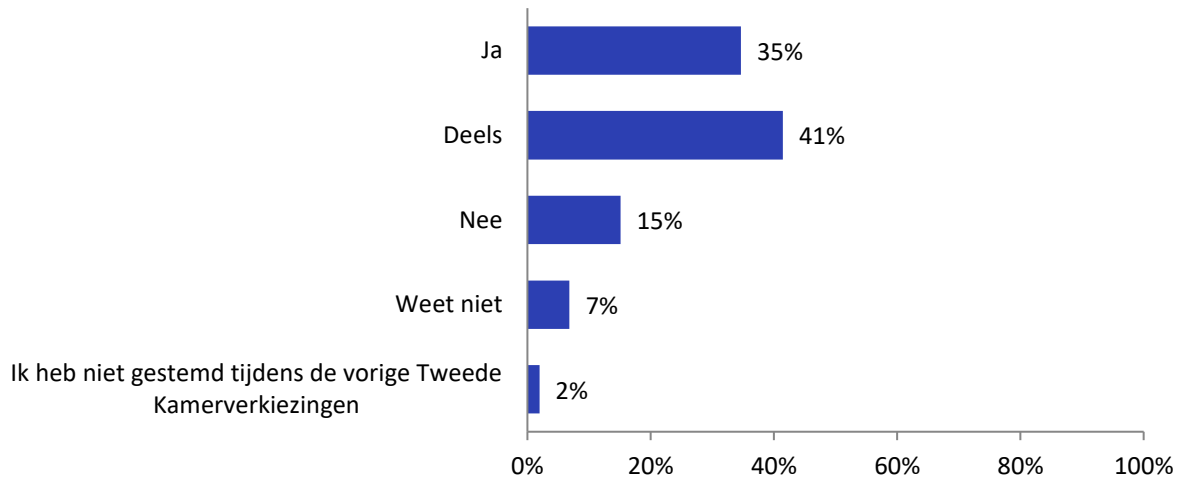
- Ben niet zo van deals sluiten en corruptie.

Toelichting

- Onveilige omgeving en we moeten alle drukte vermijden toch, had het dan digitaal gedaan

**6 Kijkende naar de vorige Tweede Kamerverkiezingen:
vindt u dat de partij waarop u heeft gestemd uw stem goed
heeft gebruikt?**

(n=205)



Op vraag "6 Kijkende naar de vorige Tweede Kamerverkiezingen: vindt u dat de partij waarop u heeft gestemd uw stem goed heeft gebruikt?" antwoordt 41% van de respondenten: "Deels".

Toelichting

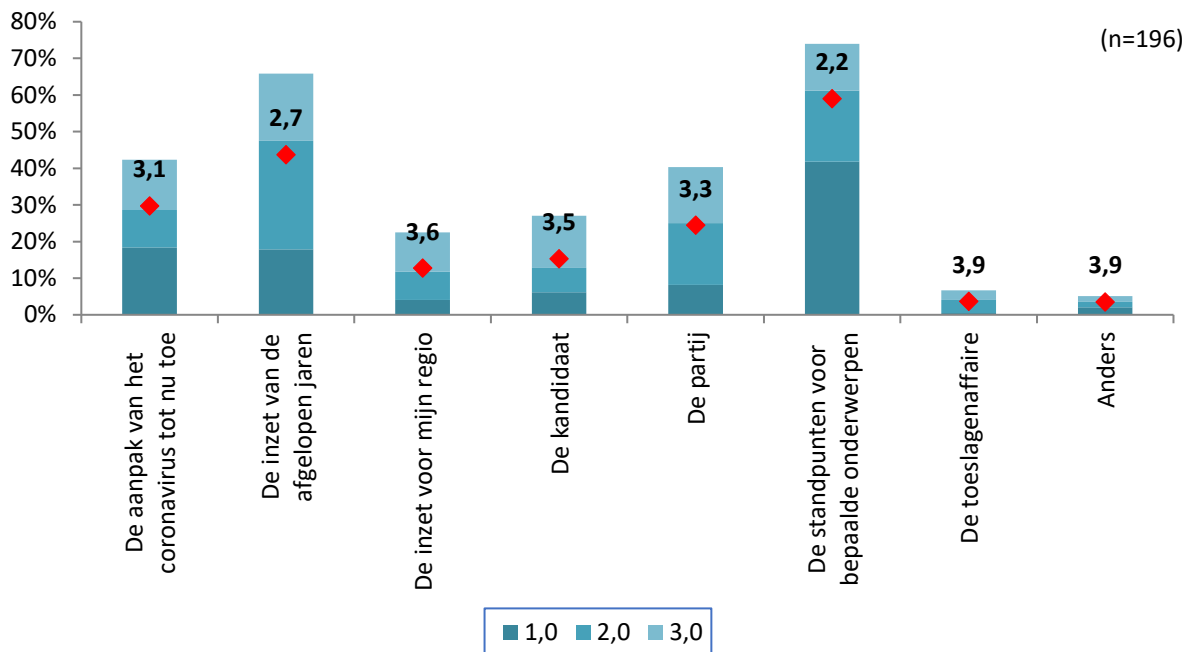
- Ja
- De beloftes uit het vorige verkiezingsprogramma zijn grotendeels gestand gedaan.
- Deels
- Er zijn teveel kleine partijen, die kunnen nooit een meerderheid behalen, of willen/kunnen niet samen werken. Dat is heel jammer. Zo heeft je stem nauwelijks invloed.
- Nee
- Veel beloven weinig geven doet een gek ik vreugde leven

Sommige mensen stemmen op een partij, terwijl andere eerder voor de kandidaat gaan.

Een leeswijzer voor onderstaande vraag is opgenomen in hoofdstuk 1.2.

7 Wat is voor u het meest van belang bij uw stemkeuze? Geef uw voorkeur aan de hand van een top 3.

(Benoem een top 3 waarbij nummer 1 het antwoord is dat uw meeste voorkeur heeft. Wanneer u op 'Geen voorkeur' of 'Weet niet' klikt dan wordt uw rangschikking gewist.)



Vraag "7 Wat is voor u het meest van belang bij uw stemkeuze?" kan op verschillende manieren worden geanalyseerd, namelijk: op basis van de gemiddelde score, op basis van hoe vaak een antwoord op de eerste plaats wordt gezet en hoe vaak een antwoord in de top drie wordt benoemd.

Als gekeken wordt naar de gemiddelde score, komt de volgende top drie naar voren:

1. De standpunten voor bepaalde onderwerpen (2,2)
2. De inzet van de afgelopen jaren (2,7)
3. De aanpak van het coronavirus tot nu toe (3,1)

Als gekeken wordt naar hoe vaak een antwoord op de eerste plek wordt gezet, komt de volgende top drie naar voren:

1. De standpunten voor bepaalde onderwerpen (42%)
2. De inzet van de afgelopen jaren (18%)
3. De aanpak van het coronavirus tot nu toe (18%)

Als gekeken wordt naar hoe vaak een antwoord genoemd wordt in de top drie, komt de volgende top drie naar voren:

1. De standpunten voor bepaalde onderwerpen (74%)
2. De inzet van de afgelopen jaren (66%)
3. De aanpak van het coronavirus tot nu toe (42%)

Anders, namelijk:

- 3 standpunten zijn niet genoeg. Rutte 3 faalt op zoveel meer punten, de doctrine moet ecgt afgelopen zijn.
- De plannen voor agrarisch nederland
- Geen splinterpartij ! Zetel inleveren na verlaten partij !
- Gezondheidszorg
- Keuze voor platteland
- Klimaat
- Linkser en eerlijker
- Natuur, Milieu en opwarming van de Aarde.
- Ongeloofwaardig , ver doorschietend
- Ouderen zorg
- Sociale aanpak
- Stabiliteit
- Terugdraaien van de zgn "Meeneemwet de greep in kas ABP" dan was pensioen vooruitzicht beter
- Toekomstvisie

Toelichting

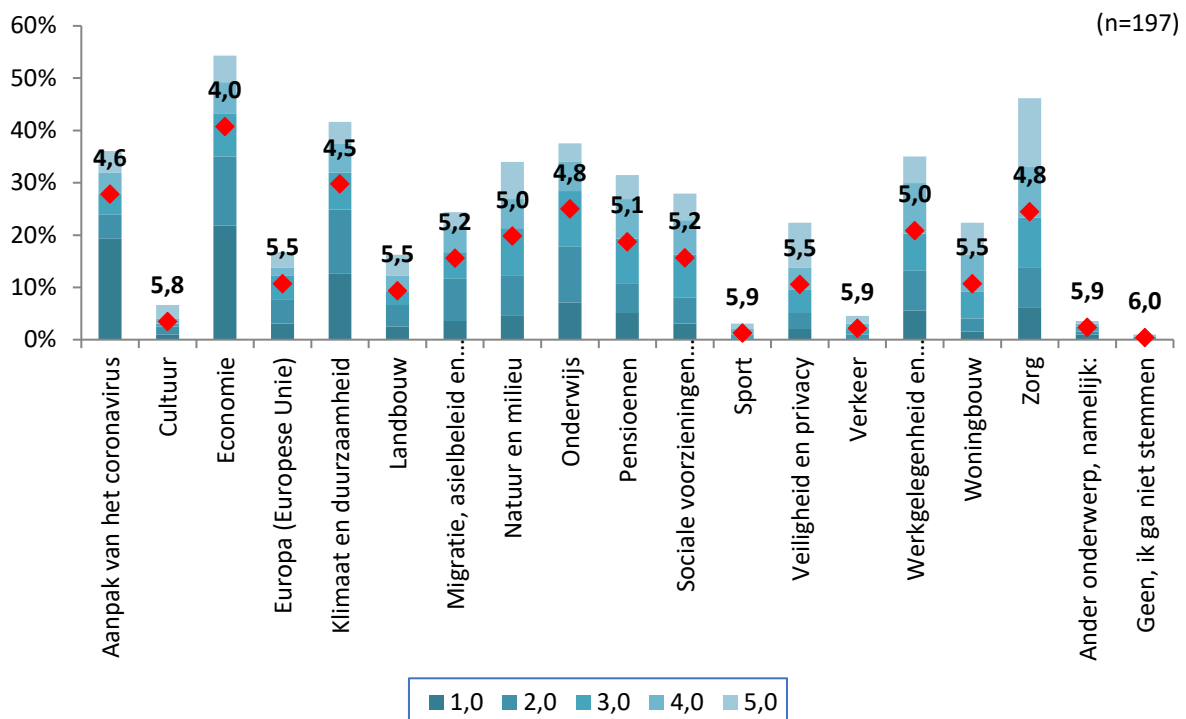
- De aanpak van het coronavirus vind ik belangrijk omdat die helemaal anders moet en niet alleen worden uitgemaakt door een stelletje virologen.
- De huidige belachelijke avondklok en lockdown en het stemgedrag in de kamer hierover geven de doorslag.
- Geen enkele partij stemt mij tevreden !
- Inzet regio abusievelijk ingevuld
- Tijd dat er een tegengeluid komt tegen alle stedelijke regel en bemoeizucht vanuit de grote steden

In de aanloop naar de verkiezingen stellen de partijen hun eigen verkiezingsprogramma op. In deze verkiezingsprogramma's staat wat de visie van de partij is per onderwerp en wat de plannen zijn voor de komende jaren.

Een leeswijzer voor onderstaande vraag is opgenomen in hoofdstuk 1.2.

8 Welke onderwerpen zijn voor u het meest van belang bij uw stemkeuze? Geef uw voorkeur aan de hand van een top 5.

(Benoem een top 5 waarbij nummer 1 het onderwerp is dat voor u het meest van belang is. Wanneer u op 'Geen voorkeur' of 'Weet niet' klikt dan wordt uw rangschikking gewist.)



Bij vraag "8 Welke onderwerpen zijn voor u het meest van belang bij uw stemkeuze? Geef uw voorkeur aan de hand van een top 5." kan op verschillende manieren worden geanalyseerd, namelijk: op basis van de gemiddelde score, op basis van hoe vaak een antwoord op de eerste plaats wordt gezet en hoe vaak een antwoord in de top drie wordt benoemd.

Als gekeken wordt naar de gemiddelde score, komt de volgende top vijf naar voren:

1. Economie (4,0)
2. Klimaat en duurzaamheid (4,5)
3. Aanpak van het coronavirus (4,6)
4. Zorg (4,8)
4. Onderwijs (4,8)
5. Natuur en milieu (5,1)

Als gekeken wordt naar hoe vaak een antwoord op de eerste plek wordt gezet, komt de volgende top zes naar voren:

1. Economie (22%)
2. Aanpak van het coronavirus (19%)
3. Klimaat en duurzaamheid (13%)
4. Onderwijs (7%)
5. Zorg (6%)
5. Werkgelegenheid en inkomen (6%)

Als gekeken wordt naar hoe vaak een antwoord genoemd wordt in de top drie, komt de volgende top vijf naar voren:

1. Economie (54%)
2. Zorg (46%)
3. Klimaat en duurzaamheid (42%)
4. Onderwijs (38%)
5. Aanpak van het coronavirus (36%)

Ander onderwerp, namelijk:

- Algemeen belang
- Dierenwelzijn
- Een eerlijke overheid die doet wat nodig is, niet wat electoraal goed uitkomt
- GGD is onbetrouwbare partner gebleken en privacy-gegevens liggen op straat, ID-fraude??
- Nederland eerst
- Tegen migratie, biologisch vee, voedsel, natuur en milieu, belasting voor koningshuis en geen salarisverhoging.
- Terug dringen stikstof verbod op bestrijdingsmiddel middelen

Toelichting

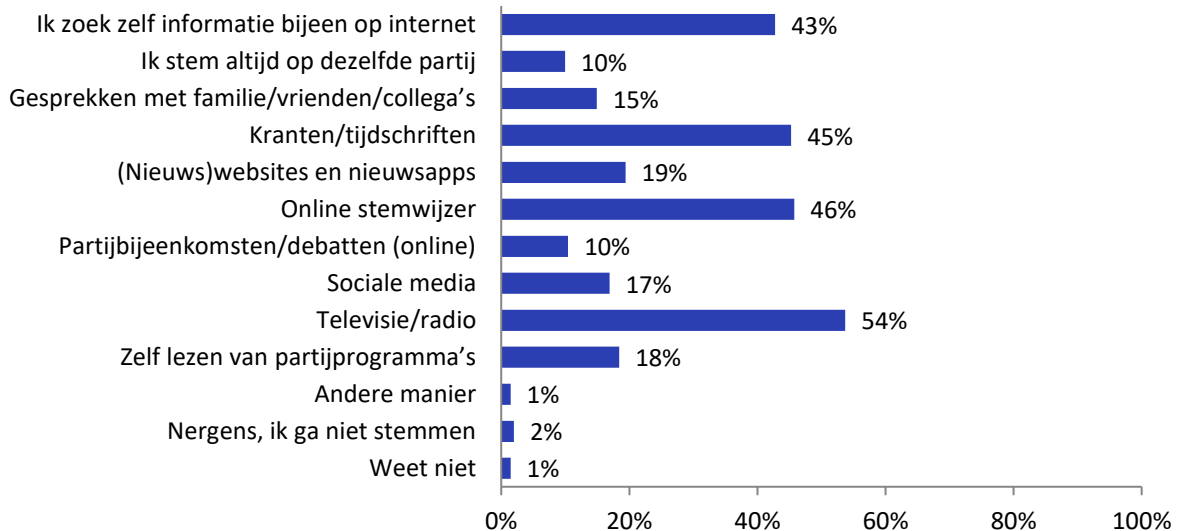
- De keuze voor landbouw in deze top 5 mag niet worden opgevat als een positieve keuze voor de landbouw. De landbouw moet zeker in Someren en in onze regio sterk worden teruggedrongen. Niet op een asociale manier, maar ook niet door met enorme zakken geld rond te strooien.
De keuze voor verkeer moet niet worden opgevat als een positieve keuze voor verkeer. Het verkeer moet binnen de leefomgeving sterk worden teruggedrongen.
- Er is nauwelijks een coronacrisis. Het is eerder een lockdown crisis. De coronacrisis kan dmv vrijwilligheid voldoende bestreden worden.

De voorbereidingen voor de aankomende Tweede Kamerverkiezingen zijn in volle gang. Op verschillende manieren kunt u zich informeren. Denk hierbij aan kranten, sociale media, partijprogramma's en de online stemwijzer.

9 Waar haalt u informatie vandaan om uw stemkeuze te bepalen? Kies maximaal 3 antwoorden die het meest op u van toepassing zijn.

(Meerdere antwoorden mogelijk)

(n=201)



Op vraag "9 Waar haalt u informatie vandaan om uw stemkeuze te bepalen? Kies maximaal 3 antwoorden die het meest op u van toepassing zijn." antwoordt 54% van de respondenten: "Televisie/radio".

Andere manier, namelijk:

- Eigen gevoel en gedachten
- Wat deden ze afgelopen jaren

Toelichting

- : Als lid van een partij ontvang ik tijdschriften met veel informatie over standpunten en activiteiten.

3. TipSomereren

Mensen hebben vaak hun mening klaar. Ze zijn voor of tegen een nieuw idee dat opborrelt in de samenleving.

Onderzoeksbureau Toponderzoek wil de betrokkenheid van de inwoners van Someren vergroten. Via het panel TipSomereren kunnen alle inwoners in de gemeente Someren hun mening kenbaar maken over onderwerpen die leven in hun samenleving. Ze geven raad, tips, om een gemeenschappelijk vraagstuk aan te pakken.


Aan de hand van deze marktinformatie (marktonderzoek) kunnen onder andere ondernemers, belangenverenigingen, politici en ambtenaren onderbouwde keuzes maken. [Kijk hier voor de mogelijkheden.](#)

Op www.tipsomereren.nl kan iedereen een [aanmeldingsformulier](#) invullen. Van tijd tot tijd worden deelnemers gevraagd naar hun mening over actuele onderwerpen.

De deelnemers zijn en blijven anoniem en kunnen per onderzoek zelf beslissen of meedoen. Ze zijn niets verplicht. Het invullen van een enquête duurt slechts enkele minuten en de onderwerpen zijn sterk afhankelijk van de actualiteit.

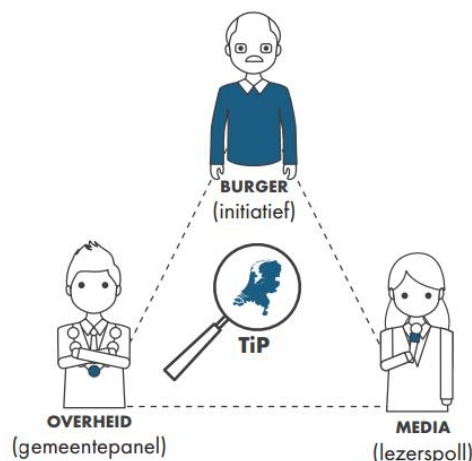
TipSomereren is een gemeenschapspanel, opgezet vanuit de gemeenschap. Heeft u marktonderzoeksvragen of andere vragen over burgerraadplegingen, dan kunt u deze altijd stellen aan enquete@toponderzoek.com. Het is ook mogelijk om zelf onderwerpen aan te dragen voor de lokale peilingen.

Lees hier meer over de [TIP-methodiek](#).



TipSomereren maakt het gemakkelijk om zonder veel moeite je zegje te doen! En om snel marktinformatie op te halen over Someren en omgeving.

Zie eerdere [onderzoekresultaten](#), waaronder 'Samen voor Someren', 'Wonen' en 'Veiligheid'.



4. Toponderzoek

Toponderzoek is een Horsters no-nonsense bedrijf, dat sterk is in het **raadplegen van meningen**. In een mondige wereld waarin men direct resultaat wil zien, is het raadplegen van meningen / ervaringen / beleving van belang om te overleven.

Onze **professionele en flexibele** medewerkers hebben **interesse** voor uw onderzoeksvraag om de beleving en inzichten vanuit de maatschappij regulier zichtbaar te maken. Door een **transparant** inzicht in hetgeen leeft en speelt onder burgers / bestuurders / politici, levert dit beter beleid en meer draagvlak op. Tips worden aangeleverd. Tevens toetst u of ingezette acties resultaat hebben.

Toponderzoek faciliteert dit proces als onafhankelijk onderzoeksbureau TIPTOP voor u. Het onderzoeksbureau heeft de beschikking over eigen TIP-burgerpanels (landelijk > 60 burgerpanels) en het overheidspanel Overheid in Nederland.

Blijf op de hoogte via de Topletter.



Toponderzoek
Expeditiestraat 12
5961 PX Horst

www.Toponderzoek.com
enquete@toponderzoek.com
085-4860100

Toponderzoek is lid van MOA.